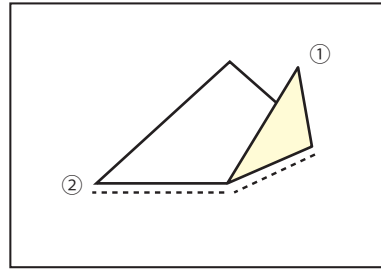
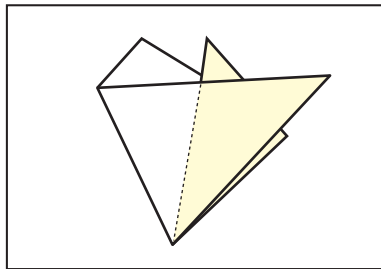



1 A4用紙に印刷して縦向きに置き図のように1枚に対して2つの正方形を切り取る




2 対角線上に半分に折り、三角形を作ったら、  
①半分を図のように折る  
②点線同士が合わさるように折る



3 点線部分を谷折りする



4 点線部分を図のような形にはさみでカットする



5 開いてできあがり



CO・OP共済キャラクター  
コーすけ

アレンジ1

白い壁に貼り付けてお部屋を春らしくデコ!

ポイント



A4サイズに中サイズの正方形を4つと小サイズの正方形2つ、合計6つの正方形を切り取って大・中・小のサクラを作ると可愛いよ!

アレンジ2

透明のPP袋にお菓子を包み、大きめのサクラで口を留めて可愛くラッピング!

